

УТВЪРЖДАВАМ:

**ДОЦ. Д-Р БОЖАНКА БАЙЧЕВА
ДИРЕКТОР КОЛЕЖ – ДОБРИЧ
ПРИ ШУ „ЕПИСКОП КОНСТАНТИН ПРЕСЛАВСКИ”**

П Л А Н

**ЗА ЗАЩИТА ПРИ БЕДСТВИЯ НА ПРЕБИВАВАЩИТЕ
В КОЛЕЖ - ДОБРИЧ ПОДЕЛЕНИЕ НА
ШУ ”ЕПИСКОП КОНСТАНТИН ПРЕСЛАВСКИ”**

2017 г.

ПЛАНЪТ ЗА ЗАЩИТА ПРИ БЕДСТВИЯ НА
ПРЕБИВАВАШИТЕ В КОЛЕЖ - ДОБРИЧ
ПОДЕЛЕНИЕ НА ШУМЕНСКИ УНИВЕРСИТЕТ
”ЕПИСКОП КОНСТАНТИН ПРЕСЛАВСКИ”
Е АКТУАЛИЗИРАН ЗА 2017/2018 г.

Директор:.....
/доц. д-р Божанка Байчева/

ЧАСТ ПЪРВА

I. ОБЩИ ПОЛОЖЕНИЯ

1. Характеристика на района Колеж- Добрич е разположен в покрайнините на град Добрич, в Жилищен комплекс „Добротица“, между бул.”25-ти Септември” и ул.”Батовска”. Намира се в близост до градски парк „Свети Георги”, Спортна зала „Добротица”. Районът е залесен с широколистни дървета и ниска храстовидна растителност.

2. Строителна характеристика на Колеж - Добрич

Обща площ /кв.м/: 9756.50

Застроена площ /кв.м/: 2160

Незастроена площ /кв.м/: 7596.50

Брой на корпусите: 5

Блок №	А	Б	В	Г	Д	
Етажност	5	1	2	1	1	
Клас по пожароопасност	Ф4.1	Ф4.1	Ф4.1	Ф4.1	Ф4.1	Ф4.1
Категория обитатели	A1	A1	A1	A1	A1	A1
Подземни етажи, брой, характеристика	1 Складова	1 Складова	1 Складова	1 Складова	не	
Полуподземни етажи, брой, характеристика	не	не	не	не	не	
Първи етаж, характеристика	Коридорна система	Коридорна система				
Втори етаж, характеристика	Коридорна система					
Трети етаж, характеристика	Коридорна система					
Четвърти етаж, характеристика	Коридорна система					
Пети етаж, характеристика	Коридорна система					
Подпокривно пространство, характеристика	Въздушна възглавница между покривна стоманобетонна плоча и стоманобетонна таванска плоча с височина 1м Не се ползва за съхранение на инвентар и материали.					
Наличност на скривалище, вместимост, бр. хора	не	не	не	не	не	не
Скривалището се ползва от:	-	-	-	-	-	-
Противорадиационно укрытие, вместимост, хора	не	не	не	не	не	не
Противорадиационно укрытие се ползва от:	-	-	-	-	-	-
Басейн:	не	не	не	не	не	не

3. Колежът е разположено в близост до:

- Главен път с интензивно движение: Добрич – Варна, Добрич-Албена.
- Други хидротехнически съоръжения: ...не....
- Предприятия с рискови производства: .не..
/взривоопасни, пожароопасни, произвеждащи или работещи с промишлени отровни вещества, йонизиращи лъчения и др./:
- Други опасности:

В близост до Колежа има бензиностанция и газстанция.....

4. Колеж - Добрич има общо личен състав 467

От тях:

студенти: 432, преподаватели: 21, друг персонал: 13

ЦЕЛОДНЕВНО

Общ брой на:

Студенти :369, преподаватели: 21, друг персонал: 13

II. ЦЕЛИ НА ПЛАНА

1. Да се извърши организация за работа и действия на ръководството, преподавателите, студентите и другия персонал при възникване на бедствия и аварии /БА/, застрашаващи живота и здравето им, след извършване оценка на обстановката.
2. Да се набележат мероприятия за намаляване на опасностите при възникване на БА.
3. Запазване живота и здравето на личния състав на учебното заведение.

III. ВЪЗМОЖНИ БЕДСТВИЯ И АВАРИИ НА ТЕРИТОРИЯТА НА КОЛЕЖА И ПРОГНОЗА ЗА ПОСЛЕДСТВИЯТА ОТ ТЯХ.

На територията на Колеж - Добрич към ШУ „Епископ Константин Преславски” намиращ се в град Добрич са възможни:

- **бедствия** - земетресения, бурни ветрове, смерчови явления, прашни бури, градушки, снегонавявания и обледявания, огнища на заразни болести и епидемии по хората, животните и растенията;
- **аварии** - промишлени отровни вещества и токсични газове;
- **катастрофи** - пътно-транспортни и от преднамерени действия.

Същността и последствията от най-характерните бедствия, аварии и катастрофи се заключават в следното:

1.1. Земетресения.

ШУ Колеж - Добрич попада в Шабленската сеизмична зона с интензивност VIII степен по скалата на МШК.

Най-силното земетресение в тази зона е станало на 31.03.1901 г. с магнитуд $M = 7,2$, интензивност IX степен, с епицентър на 10 км южно от нос Калиакра и дълбочина на хипоцентъра 14 км.

В сеизмичната зона с интензивност VIII степен по скалата на МШК-64 попада и цялата територия на общината .

1.2. Радиационна авария

ШУ Колеж - Добрич е възможно да се окаже в условия на повишена радиоактивност при авария в АЕЦ “Козлодуй”, която е на около 360 км. от гр. Добрич. Ще се заразят в

определена степен въздуха, почвата, водата, селскостопанската продукция, хората и животните на открито, сградите и съоръженията от изхвърлените радионуклеиди.

Радиационна обстановка на територията на Колежа може да се очаква при възникване на авария в АЕЦ извън страната и при трансграничен пренос на радиоактивни продукти.

Възможно е общината да бъде радиоактивно замърсена от трансграничен пренос на радиоактивни вещества, като най-вероятно е това да стане при авария в АЕЦ “Черна вода” в Р. Румъния, която е на около 100 км от гр.Добрич. Потенциално опасни са и централите намиращи се на територията на Украйна и в други европейски страни.

При аварии и инциденти с **технологични източници на йонизиращи лъчения** ще възникнат локални огнища, създаващи непосредствена опасност за обслужващия ги персонал. Същите не представляват непосредствена опасност за населението, но могат да станат обект на посегателство, криминален трафик и радиационен тероризъм.

1.3. Промислени аварии, свързани с отделяне на токсични вещества

Промислените аварии са свързани с отделянето на промислени отровни вещества.

Такива аварии са възможни във фирми, осъществяващи дейности в обекти представляващи строежи първа, втора и трета категория по чл.137 от Закона за устройство на територията, която представлява опасност за възникване на бедствие/използващи или съхраняващи промислени отровни вещества /ПОВ/ и леснозапалими течности/ЛЗТ/.

- Колежа се намира на територията на Община град Добрич, където източник на аварии и разпространение на промислени отровни вещества са:

- предприятия от хранително-вкусовата промишленост, които имат хладилни инсталации с амоняк:

„Месокомбинат Диск” ЕООД с налични количества 8 тона – пожароопасен и взривоопасен, пожароопасни и взривоопасни са и газопреносната мрежа с работно налягане 0.6 МРа или 0.4 МРа .Внезапната повреда на съоръжения или агрегати по газопреносната мрежа може да предизвика образуване на взрив и пожар.

„Тедива” ООД.- за производство на мека мебел - пожароопасно.

Бензиностанции и газостанции разположени в различни краища на общината – пожароопасни и взривоопасни.

„Акумпласт „АД – пожароопасен, произвеждащ пластмасови изделия.

„Ксела” ЕООД – произвеждащ газобетонни блокчета и използващи като материал /алуминиева паста – взривоопасно/, и поддържа наличности около 50 т.алуминиевата паста реагира с вода и образува силно запалим газ, който е пожароопасен и взривоопасен. В дружеството се съхраняват и поддържат около 40 т.кофражно масло, около 10 т.дизелово гориво и около 10т. солна киселина, които също носят риска за пожароопасност и взривоопасност.

Търговски дружества използващи за технологични цели - киселини и основи – акумулаторен завод „Старт” АД с наличности около 20 т.

Най-сложна обстановка би се създавала при замърсявания в:

- водопроводните и очислителните съоръжения на ВиК ЕООД, което използва като дезинфекциращо средство хлор;

- железопътният и автомобилният превоз на опасни товари;

- складове на фирми с препарати за растителна защита.

1.4. Биологично заразяване на хора, животни и растения.

Съществуващите производствено-икономически условия и структура на селското стопанство в страната, географското разположение на общината и влошената международна эпизоотична и епифитотична обстановка, пропуски при контрола при търговията и вносно-износния режим с живи животни и продукти от животински и растителен произход създават условия за възникване на **огнища на биологично заразяване.**

Огнища на биологично заразяване са територията с намиращите се на нея хора, животни, съоръжения, материални ценности и околната среда, подложени на

непосредственото въздействие на бактериалните агенти и токсини, които са в състояние да бъдат източници на разпространение на инфекциозни заболявания сред хора, животни и растения.

Възникването на огнища на биологично заразяване може да стане чрез вдишване на заразен въздух, употреба на заразени хранителни продукти и вода, чрез ухапване от заразени насекоми, кърлежи или гризачи, а също и при установяване на контакт с болни хора, животни или заразени предмети. Чрез въздушни маси може да бъде пренесена популация от насекоми. Не е изключена и диверсия – най-често се заразяват неохраняеми водоизточници и помпени станции, складови помещения, фуражи, земеделски площи.

Размерите на огнището на биологично заразяване зависи от биологичните агенти, техните количества и методите на приложение, от плътността на населеното място, от наличието на възприемчиви животни и растения, от метеорологичните условия, от годишния сезон и характера на времето в момента на появяването им.

1.5. Пожари.

На територията на Колежа е възможно възникване на пожар вследствие на преднамерени действия и в резултат от късо съединение в ел инсталацията на сградата. Възможно е и възникване на запалване на суха растителност на територията на прилежащия открит терен.

1.6. Наводнения

На територията на общината са възможни наводнения единствено от преливащите язовири, които се намират в близките населени места, вследствие от обилни дъждове. Сградата на Колеж Добрич е разположена във високите части на града, където опасността от наводнение е малко вероятно.

1.7. Снегонавявания и обледявания

Колежа се намира на територия за която, снежните виелици и обледявания са едни от най-характерните бедствия за територията на общината, предвид преобладаващите силни североизточни ветрове и равнинния релеф. Тежките зимни условия са предпоставка за възникване на голям брой пътно-транспортни произшествия, за образуване на преспи. Има вероятност Колежа да остане с нарушено електро- и водоснабдяване, в следствие скъсани електропроводи и възникване на аварии в храняващите трафопостове. При възникването на такива условия съществува възможност от измръзване на студенти, преподаватели - вследствие на ниските температури, намалената видимост и силния североизточен вятър. При образуване на поледици съществува опасност от множество подхлъзвания и падания придружени със счупвания и навяхвания на крайниците.

1.8. Засушавания, градушки, гръмотевични и ветрови бури

Климатичните особености на територията на, която се намира Колежа създават възможност за възникване на продължителни **засушавания, смерчове, бури, градушки** и други, които нанасят значителни материални щети и биха затруднили работата на Колежа и биха довели до евентуални човешки жертви.

1.9. Свлачища и срутища

На територията на Колежа няма условия за проявление на бедствия от този вид.

1.10. Терористични действия

Обект на терористични действия в района на Колежа има вероятност да бъде лице или група от лица на лична и етническа основа. Средствата, които могат да бъдат използвани от терористите включват: стрелково оръжие, взривни устройства, оръжие за масово поразяване, транспорт и средства за свързка.

IV. ИЗВОДИ ОТ ВЕРОЯТНАТА ОБСТАНОВКА И ОСНОВНИ ЗАДАЧИ, ПРОИЗТИЧАЩИ ОТ НЕЯ

Общите изводи от анализа на риска за личния състав на колежа, студентите и външните посетители са:

1.1. На територията на Колежа е възможно възникването на различни по вид бедствия, аварии и катастрофи, които могат да предизвикат значителни загуби в човешки и материални ресурси.

Прогнозата на възможните събития показва, че тяхното проявление ще доведе до сериозни затруднения в нормалната работа на Колежа, ако попадне в района на бедствие или аварии. Най-сложна обстановка ще се създаде при разрушително земетресение, наводнение и авария в атомна електроцентрала.

1.2. За овладяване на кризисните ситуации, намаляване на загубите и ликвидиране на последствията е необходимо планиране и съгласуване на мероприятията по защита на личния състав и собствеността на Колежа с органите на изпълнителната власт, местното самоуправление и местната администрация, под ръководството на Общинският щаб за изпълнение на плана по защита при бедствия.

1.3. Характерът на последствията от вероятните бедствия и аварии изисква готовност за използване на всички способности и средства за защита на личния състав на Колежа и провеждане на предварителни мероприятия за недопускане и намаляване на вредното им въздействие.

1.4. Изключително важно значение за успешната защита на студентски и преподавателски състав на Колежа имат превантивните дейности и особено такива, които позволяват да се прогнозира появата и / или развитието на бедствените явления, както и за отстраняване на предпоставките за аварии и катастрофи.

1.5. При възникване на биологично заразяване на територията на Колежа от особена важност е своевременно провеждане на профилактика, лечение и дезинфекция. Необходимо е веднага да се уведоми Областна дирекция по безопасност на храните / ОДБХ / и Регионална здравна инспекция / РЗИ /.

1.6. Обемът и спецификата на спасителните и неотложните аварийно-възстановителни работи налага поддържането на връзка с Дирекция “Пожарна безопасност и защита на населението” – МВР- гр.Добрич.

1.7. Възможните последствия при възникване на бедствия, аварии и катастрофи налагат своевременно информиране и непрекъснато и целенасочено обучение по способите за защита и самозащита.

V. ПОДДЪРЖАНЕ НА ПОСТОЯННА ГОТОВНОСТ ЗА ДЕЙСТВИЯ ПРИ БА

Време на готовност:

-в работно време -15 мин.; Извън работно време след обаждане от ФСБ СОД за 30 мин.

ОРГАНИ И ГРУПИ ЗА ДЕЙСТВИЯ ПРИ БЕДСТВИЯ И АВАРИИ

В учебното заведение са изградени:

1. Обектов щаб за защита при бедствия, аварии и катастрофи / ОбЩ /

1.1. Състав на комисията съгласно Приложение №1.

1.1.1. Председател на ОбЩ е директорът на колежа

1.2. Задачи на комисията:

1.2.1. Да организира защитата на личния състав при бедствия, аварии и катастрофи.

1.2.2. Да планира превантивни мероприятия и организира тяхното изпълнение.

1.2.3. Да поддържа органите и групите в готовност за действия при бедствия, аварии и катастрофи.

2. Група за наблюдение и оповестяване

2.1. Състав на групата - Приложение №2.

2.2. Задачи на групата:

2.2.1. Да организира непрекъснато наблюдение при обявена опасност от бедствия, аварии и катастрофи в района на учебното заведение;

2.2.2. Да обходи района на учебното заведение веднага след бедствие, авария или катастрофа и да осигури първата информация за пострадали и състоянието на сградния фонд;

2.2.3. Да подпомогне Председателя на ОбЩ на висшето учебно заведение при изясняване на цялостната обстановка след бедствие, авария или катастрофа;

2.2.4. Да информира своевременно Председателя на ОбЩ за възникнали промени в обстановката.

3. Санитарен пост

3.1. Състава на поста е определен със заповед на председателя на ОбЩ от предварително обучени лица от персонала за оказване на първа медицинска помощ - Приложение № 2

3.2. Задачи на поста

3.2.1. Да участва в провеждането на всички санитарни и противоепидемиологични мероприятия във висшето училище;

3.2.2. Да подпомогне в реална ситуация изпратените медицински сили в усилията им за спасяване на живота на пострадалите.

4. Група за получаване и раздаване на индивидуални средства за защита (ИСЗ)

4.1. Състав на групата - Приложение № 2

4.2. Задачи на групата:

4.2.1. Да съхранява и обслужва наличните ИСЗ /индивидуалните средства за защита/ съгласно дадените указания;

4.2.2. При недостиг на ИСЗ да направи заявка до общината за осигуряване на необходимите количества;

4.2.3. Да води точен отчет на наличните и полагащите се ИСЗ;

4.2.4. Да създаде необходимата организация за бързото получаване и раздаване на ИСЗ;

4.2.5. Да изготвят списъци с размерите на необходимите ИСЗ, които да се актуализират в началото на учебната година;

4.2.6. Да осигури подръчни средства за защита /памучно-марлени превръзки, кърпи/ при липса на ИСЗ в общината.

5. Група за поддържане и експлоатация на колективните средства за защита /херметизиране на помещения/

5.1. Състав на групата - Приложение № 2

5.2. Задачи на групата

5.2.1 При необходимост:

- Да определи подходящи за херметизиране помещения в сградата;
- Да организира при необходимост бързото затваряне на вратите, прозорците и отдушниците в сградата;
- Да раздаде предварително осигурените подръчни средства за херметизиране на помещенията - Приложение №10;
- Да организира при необходимост бързото херметизиране на предварително определените помещения;
- Да следи за реда и дисциплината в херметизираните помещения, когато те се използват по предназначение.

6. Група за противопожарна защита

6.1.1. Състав на групата /определя се съгласно инструкциите на РС "ПБЗН" и заповед на председателя на ОБЩ ИП - Приложение № 2.

6.1.2. Задачи на групата: - Приложение № 2.

- Отварят всички изходи на сградата;
- Насочват студентите към евакуационните изходи;
- Изключват ел.захранването;
- Предприемат гасителни действия с подръчните противопожарни уреди;
- Извършват оглед и запознават директора с действителното състояние;
- При необходимост оказват помощ на пожарникарите за ликвидиране на пожара;
- Създават организация за извеждането на служителите, преподавателите и изнасянето на материалните ценности.

VI. ОПОВЕСТЯВАНЕ И ПРИВЕЖДАНЕ В ГОТОВНОСТ

1. На Обектов щаб

1.1.Оповестяване на ОБЩ ИП се извършва съгласно Приложение № 3.

Щабът се оповестява:

- при опасност и критична ситуация, породена от бедствие, авария или катастрофа и пожар на територията на Колежа;
- при провеждане на учение по Плана на Колежа;
- при участие в учение провеждано по плана на Общината

- при проверка на готовността на щаба;
- по решение на председателя на ОБЩ ИП.

1.2. Привеждане в готовност на щаба.

ОБЩ ИП за защита при бедствия, аварии, катастрофи и пожари /съгласно Приложение № 1/ се събира на определеното място, анализира обстановката, внася корекции в зависимост от конкретната обстановка и се доуточняват:

- -мероприятията за незабавно изпълнение;
- -редът за действия;
- -задачите;
- -редът за обмен на информация;
- -съставът и задачите на органите и групите за взаимодействие и връзката с тях.

2. На групите

2.1. Оповестяване на групите

Оповестяването на групите се извършва съгласно Приложение №4.

2.2. Привеждане в готовност на групите

Групите се събират на първия етаж /коридор до асансьори/.

Доуточняват се задачите. Получават се видовете имущества /Приложение № 13/ от стаята на домакина на колежа.

VII. УПРАВЛЕНИЕ НА ДЕЙСТВИЯТА ПРИ БЕДСТВИЯ И АВАРИИ

Извършва се от доц. д-р Божанка Раднева Байчева,

/ председател на ОБЩ /

а при отсъствие или невъзможност от доц. д-р Милена Илиева Цанкова

/секретар на ОБЩ /

В случай че има жертви, пострадали, необходимост от евакуация от високите етажи и други особени случаи и при участие на професионални и доброволни формирования, ръководството се извършва от проф. д.м.н. Николай Иванов Янков

/зам. председател на ОБЩ /

до пристигането на специализирани екипи и се продължава с действия под ръководството на общия ръководител на спасителните работи.

VIII. РЕД ЗА ВЪВЕЖДАНЕ НА ПЛАНА И ИНФОРМИРАНЕ НА ЛИЧНИЯ СЪСТАВ НА УЧЕБНОТО ЗАВЕДЕНИЕ

Планът се въвежда в действие в зависимост от бедствието /аварията/ и мащабите.

1. Оповестяване на личния състав:

1.1. В учебно време /Приложение - № 5/ оповестяването се извършва от секретаря на ОБЩ ИП : - доц. д-р Милена Илиева Цанкова

С помощта на гл.координатор на директорското ръководство:

- Павлета Иванова Масларска

1.2. В периода между две смени, ако от колежа отсъства секретарят на ОБЩ ИП, оповестяването се извършва от Павлета Иванова Масларска.

- член на щаба или дежурния за деня в учебното заведение, който поема временно ръководството и управлението на щаба.

1.3. Във времето от 17.30 ч до 7.00 ч и почивните дни оповестяването се извършва по сигнал на охранителна фирма ФСБ-СОД.

За оповестяване се използват установените сигнали по защитата при бедствия /Приложение № 6/ или други, предварително известни, чрез наличните възможности:

- радиоуредба;
- звънец;
- по друг, познат на всички, установен начин.

Забележка: Ако характерът на бедствието е такъв, че позволява поэтапност в работата, за да се избегне паника, е целесъобразно първоначално да бъдат информирани ръководството, преподавателския, административния и обслужващия персонал, които да извършат мероприятията по информиране и организиране на действията на студентите.

2. Осигуряване с индивидуални средства за защита /ИСЗ/:

Индивидуалните средства за защита на личния състав се съхраняват в:

- собствен склад 1 етаж корпус Б

2.1. Получаване на ИСЗ

2.1.1. ИСЗ се получават от домакина на Колежа, който е началник на групата за получаване и раздаване на ИСЗ за личния състав.

2.1.2. Необходимите ИСЗ за студенти се осигуряват по предварително договаряне от Кмета на Общината, съгласно Приложение № 7 по заявка.

2.1.3. Осигурява се необходимият транспорт за получаване на ИСЗ

2.2. Раздаване на ИСЗ

Раздаването става въз основа на предварително изготвен разчет /Приложение № 8/.

При раздаването се използва раздавателно-приемателна ведомост /Приложение № 9/.

IX. УКАЗАТЕЛ С ТЕЛЕФОННИ НОМЕРА

1. На длъжностните лица от ОБЩ ИП

- директор- доц. д-р Божанка Байчева - телефон: 0899 901 934
- секретар на ОБЩ доц. д-р Милена Цанкова - телефон: 0899 901933
- Ръководител на група за наблюдение и оповестяване- доц. д-р Милена Цанкова телефон: 0899 901 933
- Ръководител на група санитарен пост –преп. Тоня Матева 0896 663 936
- Ръководител на група получаване и раздаване на /ИСЗ/- домакин- Михаил Гюров телефон: 0899 901 945
- Ръководител на група поддържане и експлоатация на колективните средства за защита /ЗС/- доц. д-р Албена Иванова- телефон: 0899 901 948
- Ръководител на група за противопожарна защита - Ивелин Иванов- телефон: 0899 901 939

2. Дежурен Общински съвет за сигурност

Телефон: 058/602-724; 058/605-624

3. Представителите на други ведомства и организации, имащи отношение към защитата при БАКП.

- МВР – телефон:112
- РД ПБЗН - телефон: 622 112
- ЦСМП - телефон:112
- Ст.експерт ЗАБ и ЗРКИ – телефон:0899/99 18 62; 058 600-164

X. КАРТА

Нанесени са:

- местонахождението на висшето учебно заведение;
- маршрут за извеждане пеша;
- местата за изчакване на автобусите;
- местата за разполагане след възникване на бедствието;
- места на РД "ПБЗН" Добрич - МВР, Центъра за спешна медицинска помощ /ЦСМП/, I-во РУП, медицински заведения.

XI. СХЕМА НА УЧЕБНОТО ЗАВЕДЕНИЕ

Схемата е изготвена в два екземпляра. Единият остава в Колежа, а другият в експерта по защитата при бедствия и аварии в общината.

Изготвена е схема на всеки етаж на учебното заведение. На схемите са нанесени:

- местата на кабинетите и учебните зали и стаи;
- общи помещения, складове и др.;
- стълбища и асансьори;
- спални помещения;
- санитарни възли;
- защитни съоръжения /скривалища, противорадиационни укрития (ПРУ);
- местата на съсредоточаване на хора;

ЧАСТ ВТОРА

ПЛАН ЗА ДЕЙСТВИЯ ПРИ СИЛНИ ЗЕМЕТРЕСЕНИЯ

1. В близост до Колежа няма обекти, които при земетресение биха предизвикали вторични поражения.

2. Органи и сили, с които ще си взаимодействаме: ОД МВР, РД ПБЗН, /ЦСМП/, РСПБЗН.

3. Ред за действие на ОБЩ.

След преминаване на труса /около 60 сек/ ОБЩ извършва следното:

3.1. Организира наблюдение за уточняване на обстановката в колежа - пострадали, пропуквания, разрушения, пожари, повреди по комунално-енергийната система и др., и определя пътищата за извеждане на студентите;

3.2. Организира извеждането на студентите веднага след първия трус/след около 60 сек/ на определеното място: Двора пред спортната площадка, зелените площи намиращи се до страничния изход с постъп за инвалиди.

3.3. Организира оказването на първа долекарска помощ на пострадалите и транспортирането им до болнични заведения;

3.4. Прави проверка на изведените студентите. Ако има липсващи, организира издирването им в сградата;

3.5. Прави необходимите донесения до Щаба за изпълнение на общинския план за защита при бедствия и поддържа непрекъснатата връзка с дежурния по Общински съвет за сигурност на телефон 058/ 602 724 за получаване на помощ и указания.

4. Определяне местата и маршрутите за извозване.

- Извозване на пострадалите до ЦСМП – гр.Добрич

5. Действия след напускане зоната на разрушения.

5.1. Издирва и уведомява родителите на пострадалите студенти;

5.2. Издирва и устройва студентите, чиито семейства са пострадали.

ЧАСТ ТРЕТА

ПЛАН ЗА ДЕЙСТВИЯ ПРИ СНЕЖНИ БУРИ, ПОЛЕДИЦИ И ОБЛЕДЯВАНИЯ

1. В близост до Колежа няма обекти, съхраняващи, работещи или превозващи силно действащи отровни вещества, които биха предизвикали вторични поражения при проява на снежни бури, поледици и обледявания.

2. Органи и групи, с които ще си взаимодействат: Общински щаб, РД ПБЗН, ОД МВР и ЦСМП

3. Ред за действие.

Дейността на ОБЩ, след като бъде уведомена от дежурния по Общински съвет за сигурност, се изразява в:

3.1. Осигурява режим на водните и парни инсталации за изключване възможността от възникване на аварии и усложняване на обстановката;

3.2. Осигурява почистването и опесъчаването на района пред и в двора на учебното заведение;

3.3. Поддържа непрекъснатата връзка с Щаба за изпълнение на общинския план за защита при бедствия в община град Добрич за помощ и указания;

3.4. Организира транспортирането на личния състав до местоживеенето, ако висшето учебно заведение се намира в друго населено място ;

3.5. При невъзможност за придвижване до местоживеенето, организира настаняването на личния състав в подходящи условия и изхранването им до осигуряване на възможността за завръщането им по домовете;

3.6. Организира осигуряването на първа и лекарска помощ при необходимост;

3.7. Организира информиране на родителите и близките за здравословното състояние на личния състав и тяхното местонахождение;

3.8. Организира информиране на личния състав за правилата за действия при създадената обстановка;

3.9. При необходимост изготвя предложение с точна мотивация Щаба за изпълнение на общинския план за защита при бедствия в община град Добрич и до Общинската администрация за временно прекратяване на учебните занятия.

4. Места за настаняване: учебни зали 101, 106

ЧАСТ ЧЕТВЪРТА

ПЛАН ЗА ДЕЙСТВИЯ ПРИ АВАРИИ В ПРОМИШЛЕНИ ОБЕКТИ, ЗАСТРАШАВАЩИ ЖИВОТА НА ХОРАТА

1. Органи и групи, с които ще си взаимодействат: Общински щаб, РД ПБЗН, ОД МВР и ЦСМП

2. Ред за действие.

След получаване на сигнал или съобщение за авария, съпроводена с отделяне на силно действащи отровни вещества, дейността на ОБЩ ИП в Колежа се изразява в следното:

2.1. Организира събиране на информация за часа на аварията, вида и количеството на изтеклите /изхвърлените/ в околната среда токсични вещества, посоката и скоростта на вятъра и вертикалната устойчивост на въздушните маси, отдалечеността на висшето училище от обекта;

2.2. Оценява обстановката и набелязва мероприятия за изпълнение;

2.3. Незабавно оповестява намиращия се колежа личен състав и дава указания за действия;

2.4. Осигурява охрана на Колежа.

2.5. Ако параметрите на аварията позволяват извеждане от сградата:

2.5.1. Организира максимално бързото извеждане на личния състав от сградата и застрашения район в посока перпендикулярна на разпространението на токсичния облак на безопасно място;

2.5.2. Изготвя и предава донесение до дежурния по Общински съвет за сигурност на телефон 058/ 602 724 /ОбСС/ за създалата се обстановка и предприетите защитни мероприятия;

2.5.3. Осигурява първа долекарска помощ при необходимост и взема мерки за транспортиране на пострадалите до болнично заведение.

2.6. Ако параметрите на аварията не позволяват извеждане от сградата:

2.6.1. Организира своевременното затваряне на вратите, прозорците, отдушниците и херметизирането на предварително определените за целта помещения с подръчни средства и материали;

2.6.2. Организира своевременното раздаване на наличните ИСЗ и памучно-марлени превръзки за защита на дихателните органи и съответните разтвори за неутрализиране на промишлените отровни вещества;

2.6.3. Организира извеждането на студентите в безопасната част /предварително определените за целта помещения/ на Колежа в зависимост от промишлените отровни вещества ;

2.6.4. Съобщава на дежурния по Общински съвет за сигурност /ОбСС/ за създалата се обстановка и предприетите защитни мероприятия;

2.6.5. Осигурява първа долекарска помощ в случаите, когато има обгазени и пострадали и взема мерки за транспортиране на пострадалите до болнично заведение.

Забележка:

1. Когато в учебното заведение няма защитно съоръжение или ПРУ, предварително се определят помещения за херметизация. Същите се херметизират с предварително осигурени изолиращи материали /лейкопласт, тиксо, хартиени ленти и лепило, тъкани и др./.

2. За осигуряване на личния състав 100% с ИСЗ предварително се осигуряват противогази и се закупуват или изработват необходимия брой памучно-марлени превръзки.

ЧАСТ ПЕТА

ПЛАН ЗА ДЕЙСТВИЯ ПРИ ПОЖАР

За ликвидиране на пожар и евакуация на хора и имущество от сградата на Колежа.

1. Общи положения.

1.1 Настоящият план е разработен на основание чл.11 от Наредба 3 за пожарна безопасност на обектите в експлоатация.

1.2 Планът е изготвен с цел да се осигури безопасната евакуация на студенти, преподаватели и служители и да се доведат до минимум материалните загуби при евентуално възникнал пожар.

1.3 Периодично / веднъж годишно/ планът да се проиграва практически под ръководството на групата за противопожарна защита със съдействието на специалист РС ПБЗН /Районна служба “Пожарна безопасност и защита на населението”./

ЗАДЪЛЖЕНИЯ НА ОБЕКТОВАТА КОМИСИЯ ПРИ ВЪЗНИКВАНЕ НА ПОЖАР:

Лицето открило пожара с викове “ПОЖАР” оповестява служителите и преподавателите за възникналото бедствие.

Начин на действие на администрацията в Колежа:

- Уведомява РД ПБЗН – телефон: 112, като съобщава: длъжност и фамилия, име на обекта, вид на възникналата опасност и темп на нарастване;
- Отварят всички изходи на сградата;
- Насочват студентите към евакуационните изходи;
- Изключва се ел.захранването;
- Предприемат се гасителни действия с подръчните противопожарни уреди;
- Извършва оглед и запознава директора с действителното състояние;
- При необходимост оказват помощ на пожарникарите за ликвидиране на пожара;
- Групата за противопожарна защита създава организация за извеждането и на служителите, преподавателите и изнасянето на материалните ценности.

ОСНОВНИ ПРАВИЛА ЗА ПОВЕДЕНИЕ ПРИ ПОЖАР:

- Запазете спокойствие и не се поддавайте на паника;
- Обадете се на телефон 112;
- Не използвайте асансьорите;
- Движете се приведени към пода;
- Не отваряйте вратата на горещо помещение преди да сте осигурили средства за гасене;
- При преминаване през задимено пространство поставете мокра кърпа на устата и носа, намокрете дрехите си, покрийте откритите части на тялото с мокри кърпи. Ако се запали част от облеклото ви, съблечете бързо горящата дреха или се обвийте с друга дреха или одеало;
- Не използвайте вода за гасене на ел.уреди под напрежение;
- При невъзможност да напуснете сградата се насочете към помещения в които няма горими материали, уплатнете отворите и чакайте идването на противопожарната охрана;
- Особено опасни, при горене на пластмаси, са токсичните газове. При тях се отделят фосген, циановодород, въглероден оксид и други съединения със силен токсичен ефект. След пребиваване в района на пожара трябва да преминете през медицински преглед;
- При отравяне с въглероден оксид/СО/, пострадалите се изнасят на чист въздух, разхлабват се дрехите им и се оставят в покой. Дава им се топло мляко, минерална вода, разтвор на сода бикарбонат и се транспортират до болнично заведение.

МАРШРУТИ ЗА ЕВАКУАЦИЯ:

1. За учебни зали и кабинети от 1 етаж на блок А са разпределени по зали показани на схемата за евакуация – съответно към изхода на корпус Е и остъкления изход на запад под стълбището до асансьорите; за тези от 2, 3 и 5 етаж на корпус А към централния изход /изток/.

2. За учебните зали от корпус Б на 1 етаж да се използва остъкления изход с постъпа за инвалиди/север/

3. За учебната зала в корпус В и Бюфета на Колежа /корпус Г/ към страничния изход на бюфета на север.

4. За спортната зала на 1 етаж/корпус Д/ към стъкления изход през кабинет 100 до пощенския клон и централен изход.

ЗАДЪЛЖЕНИЯ НА ДИРЕКТОРА:

1. Ръководи действията при евакуация.
2. Организира усилена охрана за недопускане връщане на хора в застрашените зони.
3. Докладва обстановката в Общината.
4. Наблюдава за недопускане на паника и емоционален натиск при евакуацията на студентите.
5. Приема докладите на отговорниците за евакуацията.
6. Докладва за приключване на евакуацията.
7. Контролира изпълнението на задълженията на длъжностните лица при пожар.

ДОПЪЛНИТЕЛНИ УКАЗАНИЯ:

1. Пътищата за евакуация на студентите да не се пресичат.
2. При затруднения да се използват всички странични изходи.

ПОСЛЕДОВАТЕЛНОСТ НА ДЕЙСТВИЯТА ПРИ ЕВАКУАЦИЯ:

Наименование на действието	Последователност	Изпълнител
1. Съобщение за пожар на служба „ПБЗН”	Телефон 112	Открилият пожара
2. Оповестяване на ръководството и намиращите се в сградата преподаватели и служители.	По телефон или лично ако е възможно	Открилият пожара
2. Евакуация на студентите от горящото помещение	Извеждат се през коридорите и изходите навън, съгласно схемите	преподаватели
3. Проверка на студентите	Всички евакуирани се проверяват поименно по групи	преподаватели
4. Изключване на ел.захранването	Оведомява се ЗАС	Ел.техник, огняр
5. Места за разполагане на евакуираните	На спортната площадка извън сградата и зад оградата през изхода на служебния паркинг	преподаватели
6. Гасене на пожара	Организира се от групата за противопожарна защита	Преподаватели и служители

ЧАСТ ШЕСТА

ПЛАН ЗА ДЕЙСТВИЯ ПРИ АВАРИЯ В АЕЦ ИЛИ ТРАНСГРАНИЧНИ РАДИОАКТИВНИ ЗАМЪРСЯВАНИЯ

1.Органи и групи, с които ще си взаимодействат: Общински щаб, РД ПБЗН,ОД МВР, ОД ПБЗН и ЦСМП и доброволни формирования.

2. Дейност на ОбЩ при авария в АЕЦ или трансгранично радиоактивно замърсяване.

2.1. Дейност на ОбЩ при опасност от радиоактивно замърсяване.

Дейността на ОбЩ се изразява в:

2.1.1. Оценка на обстановката и набелязване на мероприятия;

2.1.2. Оповестяване на личния състав;

2.1.3. Инструктиране на личния състав;

2.1.4. Осигурява се във всяка учебна зала или кабинет един прозорец за проветряване, покрит с плътен памучен плат;

2.1.5. Осигурят се средства и се херметизират всички останали прозорци, врати и отдушници по указанията от специалист от РД “Пожарна безопасност и защита на населението” Добрич – МВР способи;

2.1.6. Прекратяват се учебните занятия на открито, както и всички извън учебни дейности, изискващи събирането на много студенти на едно и също място.;

2.1.7. До часа на целият личен състав да си подготви памучно-марлени превръзки по дадения образец от специалист на РД “Пожарна безопасност и защита на населението” Добрич- МВР;

2.1.8. Подготвят се табелки с надпис “Водата – забранена за пиене”;

2.1.9. В павилиона за пакетирана храна към колежа да се продават само бутилирани напитки и пакетирани в солидни опаковки храни;

2.1.10.Изгражда се комисия в състав:

- Вичка Монева Георгиева

- Михаил Русев Гюров

която да упражнява ежедневен контрол върху личната хигиена и мерките за противорадиационна защита в павилиона за пакетирана храна;

2.1.11. Да се монтират “виндфанг”/ полиетиленови завеси/ пред павилиона за пакетирана храна и входовете на висшето училище;

2.1.12. Да се осигурят необходимите количества повърхностно-активни препарати /перилни/ за дезактивиращи разтвори и текстилни материали за почистване;

2.1.12. Да се осигурят необходимите разтвори и дезактивиращи вещества за обработка на хранителните продукти в столовата;

2.1.13. Да се подготвят и оборудват места за изтупване на връхните дрехи и съхраняването им;

2.1.14. Да се определят и оборудват места за измиване на ръцете;

2.1.15. Да се приведе в изправност остъклението и затварянето на прозорците и вратите;

2.1.16. Организира извършването на анализ на водата и храната в радиометричните лаборатории на общината или областта;

2.1.17. Планира и провежда ежедневни инструктажи за радиационна защита на личния състав;

2.1.18. Ако се получат указания от Щаба за изпълнение на общинския плана за защита при бедствия в община град Добрич за раздаване на йодни таблетки, цялостната дейност се организира и провежда от медицинско лице съвместно с изградените санитарни постове;

2.1.19. В определен час се разяснява на студентите какво трябва да бъде тяхното поведение след отлагането на радиоактивен прах. Акцентира се върху завишените изисквания към тяхната лична хигиена;

2.1.20. Актуализира се Плана в съответствие с Плана за защита при бедствия на Общината

2.2. Дейност на ОБЩ след радиоактивно замърсяване.

Извършените подготвителни мероприятия преди радиоактивното замърсяване на района се привеждат в действие и допълнително се извършва следното:

2.2.1. Проветряването на помещенията става за кратко време и само през прозорец с опънат плътен памучен плат;

2.2.2. Забранява се излизането на студентите извън сградата на висшето училище до второ нареждане;

2.2.3. Забранява се пиенето на вода от водопровода до второ нареждане;

2.2.4. Движението извън сградата на висшето училище става само с памучно-марлени превръзки;

2.2.5. Почистването става само с мокър парцал и с поливане с вода;

2.2.6. Пред входовете, стълбището студентския бюфет се поставят мокри изтривалки, които се сменят често в зависимост от степента на радиоактивно замърсяване;

2.2.7. Площадките пред висшето училище се измиват ежедневно с вода;

2.2.8. Забранява се тичането по коридорите и стаите, за да не се вдига прах;

2.2.9. В бюфета не се допускат студенти с връхни дрехи и недобре почистени обувки;

2.2.10. Изгражда се комисия за ежедневен контрол на храната в студентския бюфет. До осмото денонощие се препоръчва даване на суха храна в подходяща опаковка.

3. Осигуряване на мероприятията.

3.1.1 получаване и раздаване на индивидуалните средства за защита, съгласно плана;

3.1.2 пристъпване към изолация и херметизиране на прозорци с налични средства

3.1.3 привличане на студентите по обезопасяване и изолиране на Колежа.

Приложения 1 – 13 към плана

ЧАСТ СЕДМА

ПЛАН ЗА УПРАВЛЕНИЕ ПРИ КРИЗИ ВСЛЕДСТВИЕ НА ТЕРОРЕСТИЧНА ДЕЙНОСТ НА ТЕРИТОРИЯТА НА КОЛЕЖ- ДОБРИЧ

Този план е разработен на основание на указания на №9107-9 от 18.01.2013 г. на Министъра на образованието и науката.

1. Цел и задачи на плана

Цел на плана: създаване на предварителна организация в Колеж-Добрич за предприемане на адекватни мерки за предотвратяване и овладяване на кризи, настъпили вследствие на терористична дейност.

Задачи:

1.1 Да подготви ръководството, преподавателите и служителите на колежа при заплахата от терористична дейност.

1.2 Регламентира действията и координацията на членовете на Обектовата комисия, както и тези между нея и отговорните институции при заплахата от терористична дейност и в отговор на тероризъм.

1.3 Създава основа обектовите структури да изготвят съгласувани планове за действие при кризи, възникнали в следствие на терористична дейност.

1.4 Създава предпоставки за прилагане на правните норми при управление при управление на силите за реагиране.

2. Обхват на плана

2.1 Планът описва организацията за оповестяване, информирание, реагиране и управление на Колеж-Добрич за предотвратяване и овладяване на кризи, възникнали в следствие на терористична дейност. Предмет на плана са и процедурите и отговорностите за информирание на областните и други структури по ред, определен в нормативните документи. Основните задачи съгласно плана, се изпълняват от Обектовия щаб в колежа при постоянни координиращи действия с общинските структури на ЩК в Община гр.Добрич, МВР, Министерство на здравеопазването, РИО на МОН, ГЗ и др.

3. Задачи и отговорности

Задачите и отговорностите на Колеж-Добрич по отношение предотвратяване на терористичната дейност и овладяване на последствията от терористичните актове, съгласно този план, произтичат от нормативните документи, уреждащи тази дейност, както и от взаимодействието с други държавни и частни субекти.

3.1 Основни задачи.

3.1.1 Недопускане на терористични действия;

3.1.2 Ликвидиране на последствията от терористични действия без допускане на човешки жертви, материални щети и замърсяване на околната среда;

3.1.3 Залавяне на извършителите.

3.2 Отговорности на Общ в Колеж – Добрич.

3.2.1 Разработва и усвоява Плана за управление при кризи вследствие на терористична дейност;

3.2.2 Координира и ръководи действията по информиране на общинските и областните структури на министерства и ведомства, имащи отношение по изпълнението на плана;

3.2.3 Оказва съдействие на екипите, участващи в предотвратяване, ликвидиране на последствията от терористични действия, залавяне на извършителите;

3.2.4 Провежда мероприятия за усвояване и поддържане на разработения план за управление при кризи, вследствие на терористична дейност, включващи:

- периодично актуализиране на плана в съответствие с настъпилите промени;
- тренировки с органите на управление, формиранията, персонала и учениците;

4. Обща прогноза за възникване на кризи, вследствие на терористична дейност

Тероризмът е съзнателно създадено обществено явление, което си служи със страха посредством насилие или заплахата за насилие, за да постигне определени политически промени, с цената на негативно въздействие върху важни за държавата и обществото материални ценности. За разлика от криминалната престъпност тероризъм има винаги:

- Мотивите са политически;
- Извършителите са склонни към насилие или към заплахата за насилие;
- Дейността цели далечни психологически отражения, надхвърлящи непосредствената цел или жертви;
 - Последствията от дейността са с голямо негативно икономическо въздействие;
 - Извършва се от организации с различен конспиративен ред и структура /членовете им не носят униформа и отличителни знаци/;
 - Дейността се извършва от група, която не се идентифицира с конкретна държава.

Рисковите фактори, определящи терористичната заплахата срещу Република България са:

- Трайно установили се в страната значителен брой чужди граждани от държави, които се определят като рискови;
- Непрекъснато увеличаване на трафика от транзитно преминаващи през страната чужди граждани и такива, търсещи убежище в нея, което увеличава риска от проникване на терористични елементи;
- Активизирането на дейността на религиозни организации и емисари на наднационални формирания сред определени български общности, насочена към нейното консолидиране около крайни форми на религиозна изява;
- Наличието в страната на симпатизанти на терористични организации и радикални формирания на религиозна основа;
- Новата и по-активна роля на Р.България, членството и в НАТО и ЕС и участието и антитерористични и военно – хуманитарни операции;
- Наличието на краен национализъм, етнически противоречия, социално икономически проблеми и съществуващи нерешени въпроси на държавността в Югоизточна Европа;
- Активизирането на радикални организации и секти в страните от региона, които се опитват да разширят дейността си;
- Компактните общности с нисък социален статус и активизирането на публичните дискусии за ролята на религиите, като предпоставка за спечелването на отделни лица за каузата на радикализма.

Оценката на риска и спецификата на реагирането се осъществява по два варианта:

- 1) Действия при заплахата от извършване на терористични актове.
- 2) Действия по овладяване на кризи възникнали в следствие на терористична дейност и ликвидиране на последствията от терористични актове.

При първият вариант стратегията е да се предотврати извършването на терористични актове на територията на Колеж-Добрич, като получената в хода на действията информация се предоставя на Областния съвет за сигурност и управление при кризи с цел неутрализиране на терористите и техните съмишленици.

При вторият вариант основните усилия на целия личен състав са насочени към овладяване на основните рискове и заплахи за живота и здравето хората, намаляване броя на жертвите и ликвидиране на последствията от извършен терористичен акт.

5. Ръководство и управление

Дейността по овладяване на кризи се ръководи от състава на Общ за защита при бедствия, аварии, катастрофи и пожари в Колеж –Добрич както следва:

Председател: доц. д-р Божанка Раднева Байчева /директор/

Заместник –председател: проф. д.м.н. Николай Иванов Янков

Секретар: доц. д-р Милена Илиева Цанкова /зам.директор/

Членове:

- 1) Павлета Иванова Масларска – наблюдение оповестяване, осигуряване на реда
- 2) ас. Пламен Стефанов Чамурлийски – наблюдение оповестяване, осигуряване на реда
- 3) преп. Красимир Николов Енев - радиационна и химическа защита
- 4) гл. ас. д-р Ивелин Георгиев Иванов – специалист по противопожарна защита
- 5) ас. Милен Димов Павлов - специалист по защита вследствие терористична заплахата
- 6) доц. д-р Живка Стоянова Илиева – медико-санитарна защита
- 7) преп. Тоня Петрова Матева – медико-санитарна защита

Общото ръководство на дейността на органите на Общината и общинските структури на министерствата и ведомствата при кризи се осъществява от Общинския съвет за сигурност.

Управлението на силите и средствата, участващи в овладяването на кризата, се осъществява от обектовия щаб.

6. Взаимодействие и координация.

6.1 При заплахата от терористична дейност

При наличие на заплахата за извършване на терористична дейност, както и време за реагиране по разпореждане на директора на Колеж - Добрич се провежда заседание на Общ за защита при БАК. Информацията се докладва в Общинския и Областния съвет за сигурност.

Организира се добиването на допълнителна информация с използването на пълния ресурс на изградените групи за защита.

Директора на Колежа, приема и изпълнява незабавно решенията и указанията на Общинския съвет за сигурност. При наличие на достоверна информация за заплахата от терористична дейност и необходимост от предприемане на спешни превантивни действия със заповед на председателя на Общинския съвет за сигурност се въвеждат в действие допълнителни мерки за сигурност.

Обмена на информация се осъществява чрез комуникационно - информационната система за управление при кризи, при спазване на мерките за защита на класифицираната информация.

6.2 При извършен терористичен акт

При извършен терористичен акт координирането на първоначалните действия на силите за реагиране се осъществява от Общинския съвет за сигурност. Участващите в

овладяването на кризата групи за защита и целия наличен персонал на Колеж-Добрич се управляват от ръководствата на общинските структури на държавните органи. В случаите на вземане на заложници, завземане на сградата на Колежа и когато се налага водене на преговори с терористите, това се осъществява от служители на Центъра за водене на преговори към Института по психология на МВР. Силите за реагиране извършват действия по овладяване на кризата, съгласно стандартни процедури за реагиране, утвърдени от техните ръководители.

7. Поддържане на готовност при възникване на кризи.

7.1 Оповестяване, информиране и привеждане в готовност за изпълнение на задачи при кризи.

Информацията за терористична дейност свързана със задържане на заложници в колежа, за инциденти свързани със задействане на взривни устройства, оръжия за масово унищожение, катастрофи, аварии и др., се подава от директора или друг член на от персонала на колежа, граждани или извършителите чрез лично общуване или по технически средства/моб.телефон, факс и др./. Получава се от дежурните в РУ МВР, РС „ПБЗН” телефон 112, ОбСС. Същите вземат мерки за доуточняване на информацията и същевременно уведомяват съответните ръководства.

Организацията по оповестяването и комуникациите от страна на ОбСС на органите на местното самоуправление, държавната и местната администрация, стопанските /нестопанските/организации и населението се осъществява както следва: - ОбСС- по Общият ред чрез Дежурните длъжностни лица; Силите и средствата, предвидени в групировката и привлечени въз основа на конкретно решение – по общия ред чрез длъжностните лица;

Оповестяване и привеждане в готовност на органите за управление на силите-извършва се по разпореждане на Председателя на Общинския съвет за сигурност в съответствие с разработените планове; Оповестяване и привеждане в готовност на Общ и групите за защита в Колеж-Добрич се извършва по разпореждане на Председателя на Общ, в съответствие с разработените планове за защита при БАК;

7.2 Актуализация на плана.

Плана се поддържа в актуално състояние. Данните в него се актуализират при настъпили промени, както и при изводи от анализ на опита от действителни ситуации, проведени учения и тренировки.

7.3 Усвояване на плана.

За усвояване на плана ежегодно се планират и провеждат тренировки и учения, при които се отработват различни елементи от него.

- Въвеждане на плана в действие при БАК
- Бързо отреагиране на задачи поставени от ЩК към Общината. отг. П. Масларска
- Организация на тренировъчно обучение отг. доц. д-р М. Цанкова
- Актуализиране и коригиране на плана за действия при БАК отг. гл.ас.д-р И. Иванов
- Участие в тренировки по план на Общината отг. преп. Кр. Енев
- Провеждане на комисията и групите по собствен план отг. проф. д.м.н. Н. Янков
- Провеждане на тренировка по практическо усвояване на плана от целия личен състав. Евакуация. отг. преп. Кр. Енев

8. Въвеждане на плана в действие

Планът се въвежда в действие с писмена заповед на директора на колежа и се утвърждава от Кмета на Общината. Председателя на Общ координира действията на територията на училището и е на пряко подчинение на определения в заповедта на

Кмета на Общината ръководител на място, който пряко ръководи цялостната дейност в района на терористичния акт.

ТЕРМИНИ И ОПРЕДЕЛЕНИЯ

- **Терористична престъпна дейност** извършва този, който с цел да създаде смут и страх в населението или да заплаши, или да принуди орган на властта, представител на обществеността или представител на чужда държава, или на международна организация да извърши или пропусне нещо в кръга на неговите функции” – чл.108а от НК на РБ.
- **Взривно или друго смъртоносно устройство** означава:
 - (а) взривно или запалително оръжие или устройство, предназначено или имащо способност да причинява смърт, сериозни телесни наранявания или значителни материални щети;
 - (б) оръжие или устройство, предназначено или имащо способност да причинява смърт, сериозни телесни наранявания или значителни материални щети, чрез изпускане, разпръскване или допир на отровни химически вещества, биологични агенти, токсини или подобни вещества или радиация и радиоактивен материал.Чл.1 от Международна конвенция за борба с бомбения тероризъм.

- Всяко лице, което залови или задържи и заплашва да убие, да нарани или да продължи да задържа лице е наречено по-нататък заложник) с цел да принуди трета страна, а именно държава, междуправителствена организация, физическо или юридическо лице или група лица да извърши определено действие или да се въздържа от такова като пряко или непряко условие за освобождаването на заложника, извършва **престъплението вземане на заложника** по смисъла на тази конвенция.

Чл.1 от Международната конвенция за борба срещу вземането на заложници.

- **Криза** е промяна на установеното състояние на живот, обхванала територии, обекти, сектори и сфери на икономиката и обществения живот или околната среда, предизвикана от човешка дейност или природни явления, в резултат на която условията за съществуване и осъществяване на нормалната дейност са силно нарушени.

Чл.2 на Закона за управление при кризи.

- **Критична инфраструктура** е система от съоръжения, услуги и информационни системи, чието спиране, неизправно функциониране или разрушаване би имало сериозно негативно въздействие върху здравето и безопасността на населението, околната среда, националното стопанство или върху ефективното функциониране на държавното управление.

Допълнителни разпоредби на закона за управление при кризи.

- **Граждански ресурси** са всички човешки, материални и други ресурси и услуги, които са необходими за предотвратяване и овладяване на кризата.

ФОРМИ, МЕТОДИ, СПОСОБИ И СРЕДСТВА ЗА ОСЪЩЕСТВЯВАНЕ НА ТЕРОРИСТИЧНА ДЕЙНОСТ

ФОРМИ И МЕТОДИ

Политически убийства

Извършват се най-често от засада, след продължителна подготовка и точни разчети.С тях се цели разстройване и смяна на политическата власт, предизвикване на хаос, безредици и кризи в обществено- политическия живот.

Бомбени експлозии

Това е най-разпространения сред терористичните организации метод, поради това, че съвременните експлозивни предоставят широки възможности, разкриването на

извършителите е трудно. Особено внимание заслужават самовзривяванията „камикадзе”, прилагани най-вече от радикални ислямски терористични организации.

Вземане на заложници

Терористичният акт се осъществява след овладяване на сграда, самолет, кораб или автобус и е предпочитан метод за терористично организации, които се стремят към продължителен и силен ефект и отзвук. Този метод дава възможност за отправяне на конкретни искания към държавните институции и използване на средствата за масова информация. Овладяването на обекта се извършва чрез камуфлирано проникване или директно шурмуване. Планирането на всеки терористичен акт с е осъществява прецизно с изготвяне на точни разчети.

Предварително се изучават техническите и тактическите особености на обектите, мерките за сигурност и възможностите за преодоляването им.

Определят се варианти за действие - при водене на преговори /искания, декларации, ултиматуми/, при въоръжен сблъсък с органите за сигурност и за заличаване на следи и доказателства.

Шантаж

Един от най-често използваните методи от терористите, поради големите възможности на средствата за масова информация, които до голяма степен засилват ефективността на този метод.

Шантажът е неизменно допълнение към всеки терористичен акт, но и самостоятелното му използване не е рядкост, защото по сравнително безопасен начин - чрез телефонни заплахи, разпространяване на слухове, листовки, прокламации и ултиматуми се създава обстановка на несигурност и неверие в държавните структури.

СПОСОБИ

Смъртоносно въздействие върху големи групи от хора с цел множество жертви.

Най-вероятно терористичният акт се извършва в уязвими обекти с масово събиране на хора, като например зали, ритуални домове, транспортни средства, гари, летища, големи магазини и супермаркети. С цел търсене на максимално поражение обикновено се търсят затворени пространства, което обаче не изключва възможността да се въздейства и в хода на митинги, концерти на открито, спортни прояви и т.н. Не следва да се изключва възможността да се въздейства върху обекти от критичната инфраструктура, въпреки предприеманите мерки по осигуряване на физическата им защита и сигурността на такива обекти.

Нарушаване на целостта или разрушаване на знакови сгради или обекти от критичната инфраструктура с цел последващи поразяващи въздействия или шантаж.

Вземане на заложници или завземане на обществено значими сгради с цел шантаж.

Проникване в компютърно управлявани мрежи от системи за управление на ресурси (енергоснабдяване, газоснабдяване, водоснабдяване и др.) с цел нарушаване на нормалния начин на функционирането им и шантажиране на обществото (кибертероризъм).

ИЗПОЛЗВАНИ СРЕДСТВА

Използваните от терористите средства за поразяване могат да се дефинират в две групи:

- Взривни устройства;
- Средства за физическо и психологическо поразяване на много хора причиняващи значителни екологични щети: токсични вещества; източници на йонизиращи лъчения; болестотворни микроорганизми или техните токсини, предизвикващи различни заболявания. Веществата, материалите и микроорганизмите, използвани като средства за унищожаване се дефинират като оръжие за масово унищожение (ОМУ). При това може да бъде използвано ядрено, химическо или

биологично оръжие, като в близко бъдеще може да се очаква и прилагането на психотронно оръжие.

Източници на йонизиращи лъчения

Могат да се използват за терористична дейност по способа на детонирането на ядрен материал, взривяването на „мръсна бомба” или разпръскване на радиоактивно вещество в гъсто населен район. „Мръсната бомба” е най-вероятно средство за постигане на поразяващия ефект, изразяващ се в радиационно замърсяване. Тя е взривно устройство комбинирано с радиоактивен материал, с което се цели на материала на площ, определена от параметрите на взрива. Основният поразяващ фактор е радиоактивното замърсяване на хора и животни, а като вторични фактори могат да се посочат масовата психоза, замърсяване на техника и материални средства, което ги прави негодни за последващо използване и замърсяване на околната среда.

Биологични оръжия

Микроорганизми, бактерии, вируси, гъбички и техните токсини, както и други организми, които могат да бъдат използвани с цел да причинят болест, смърт или неспособност за действие. спецификата на биотероризма се състои в използването на живи организми за нанасяне на тежки поражения на хората, животните и растенията, като попаднали в подходящи условия (каквито са човешкия и животинския организъм) те се размножават с неимоверна бързина. По този начин се мултиплицира поразяващия ефект посредством заразата. друга особеност е наличието на инкубационен период на развитие на болестта, което от една страна затруднява разкриването на причините на появата и (терористичен акт), но от друга дава възможност за реагиране и предприемане на допълнителни мерки за ограничаване на разпространението на причинителите на болестта.

Химическият тероризъм

Състои се от използването на високо токсични и токсични вещества за причиняване на смърт или увреждане на здравето на много хора. При това голяма опасност представляват терористични актове извършвани със съчетаване на високо токсично вещество и взривно устройство, задействано на място с масово пребиване на хора. Друг способ е разпръскването на токсични вещества. Възможно е извършването на терористичен акт по обекти от критичната инфраструктура, в производствения цикъл на който се използват токсични химически вещества или обекти, в които се съхраняват такива. В този случай възниква кризисна ситуация, която в значителна степен се приближава до ситуацията предизвикана от промишлена авария с изпускане на токсични вещества.

Очакваните последствия от извършен терористичен акт са изключително тежки, особено ако са използвани ОМУ. От гледна точка на сложност за управление на силите и средствата най-тежка обстановка може да се очаква при терористични актове с вземане на заложници. При това може да се очаква кризата да се развие и добие трансграничен характер.

**ШУМЕНСКИ УНИВЕРСИТЕТ „ЕПИСКОП КОНСТАНТИН ПРЕСЛАВСКИ”
КОЛЕЖ-ДОБРИЧ**

ЗАПОВЕД

№/.....

ОТНОСНО: ИЗГРАЖДАНЕ НА КОМИСИЯ ЗА ЗАЩИТА
ПРИ БЕДСТВИЯ И АВАРИИ

ЗАПОВЯДВАМ:

На основание чл.36 от Закона за защита при бедствия

Да се изгради Обектов щаб за защита при бедствия, аварии, катастрофи и пожари в Колеж- Добрич в състав:

Председател: доц. д-р Божанка Раднева Байчева /директор/

Заместник-председател:

проф. д-р Николай Иванов Янков

Секретар: доц. д-р Милена Илиева Цанкова /зам.директор/

Членове:

1. Павлета Иванова Масларска /помощник секретар/
2. ас.Пламен Стефанов Чамурлийски - преподавател
3. доц. д-р Албена Маринова Иванова -преподавател
4. гл. ас. д-р Ивелин Георгиев Иванов -преподавател
5. преп. Красимир Николов Енев - преподавател
6. ас. Георги Димитров Атанасов – преподавател
7. гл. ас. д-р Цанимир Любомиров Байчев – преподавател
8. Михаил Русев Гюров- домакин
9. Николай Николов Трифонов – комп.специалист
10. Петър Петров Стефанов- ел. техник, поддръжка мат.база, огняр

За работно място на комисията определям: Заседателна зала 2 етаж, корпус А
Телефони за свръзка с Обектов щаб: 058 603-209; 0899 901 935 ;0899 901 939

С текста на настоящата заповед да се запознае целият личен състав.

Контрола по изпълнението на настоящата заповед възлагам на: Михаил Гюров

Директор :.....
/доц. д-р Б. Байчева/

**ШУМЕНСКИ УНИВЕРСИТЕТ „ЕПИСКОП КОНСТАНТИН ПРЕСЛАВСКИ”
КОЛЕЖ-ДОБРИЧ**

ЗАПОВЕД

№/.....

ОТНОСНО: ИЗГРАЖДАНЕ НА ГРУПИ ЗА ЗАЩИТА ПРИ БЕДСТВИЯ,
АВАРИИ И КАТАСТРОФИ

На основание чл.36 от Закона за защита при бедствия

НАРЕЖДАМ:

Да се изградят следните групи за защита при бедствия, аварии и катастрофи в Колеж – Добрич в състав:

1. Група за наблюдение и оповестяване

РЪКОВОДИТЕЛ: доц. д-р Милена Цанкова

Заместник: доц. д-р Албена Маринова Иванова

ЧЛЕНОВЕ:

1. Павлета Иванова Масларска
2. Гергана Георгиева Георгиева
3. ас. Пламен Стефанов Чамурлийски
4. Обслужващ персонал на смяна

2. Санитарен пост

РЪКОВОДИТЕЛ: преп. Тоня Петрова Матева

ЧЛЕНОВЕ:

1. доц. д-р Живка Иванова Илиева /заместник р-л/
2. гл. ас. д-р Петранка Тодорова Русева
3. ас. Катерина Златева
4. Камелия Димитрова Георгиева
5. Виолета Недева Димова

3. Група за получаване и раздаване на индивидуални средства за защита /ИСЗ/

РЪКОВОДИТЕЛ: Михаил Русев Гюров/ домакин/

ЧЛЕНОВЕ:

1. Станка Великова Ганева
2. Вичка Монева Георгиева
3. Миглена Михайлова Ангелова
4. Мариана Георгиева Тодорова
5. ас. Илия Цонев Илиев

4. Група за поддържане и експлоатация на колективните средства за защита /ЗС/

РЪКОВОДИТЕЛ: доц.д-р Албена Маринова Иванова

ЧЛЕНОВЕ:

1. Петър Петров Стефанов
2. Николай Николов Трифонов
3. ас. Илхан Истикбал Ибрям

5. Група за противопожарна защита

РЪКОВОДИТЕЛ: проф. д.м.н. Николай Янков

ЧЛЕНОВЕ:

1. ас. Георги Димитров Атанасов
2. ас. Милен Димов Павлов
3. гл. ас. д-р Ивелин Георгиев Иванов/заместник р-л/
4. преп. Красимир Николов Енев

С текста на настоящата заповед да се запознаят определените лица.

Контрола по изпълнението на настоящата заповед възлагам на доц. д-р Николай Иванов Янков.

Директор:
/доц. д-р Б.Байчева/

ЗАПОВЕД

№/.....

На основание чл. 147. ал. 1 т. 1 от ППЗНП и съгласно Указания № 9107-9 от 18.01.2013 г.
на
Министъра на образованието и науката

НАРЕЖДАМ

**Да се изготви план за управление при кризи вследствие на терористична
дейност в
Колеж-Добрич**

Определям Михаил Гюров, да разработи горепосочения план по полученото от РИО на
МОН приложение за изготвянето му.

Да се сформира група за защита при терористичен акт.
В пална за бедствия, аварии и катастрофи да се създаде нов раздел, седми, за Плана за
управление при кризи вследствие на терористична дейност.

Заповедта да се сведе до знанието на отговорното лице.

Директор:
/доц. д-р Б.Байчева/

ПЛАН ЗА ДЕЙСТВИЕ ПРИ КРИЗИ ВСЛЕДСТВИЕ НА ТЕРОРИСТИЧНА ДЕЙНОСТ НА ТЕРИТОРИЯТА НА КОЛЕЖ- ДОБРИЧ

Задължително е спазването му от всички – преподаватели, служители и студенти

1.Органи и сили, с които ще си взаимодействат:

- обектов щаб ;
- група за защита от терористичен акт;
- група за наблюдение и оповестяване;
- група за противопожарна защита;
- санитарен пост;
- група за раздаване на индивидуални средства за защита;
- група за оборудване на временно скривалище.

2. При получаване на сигнал за възможен терористичен акт, да се спазва стриктно инструкцията и регламентираните за такива случаи действия, информира се инспектора отговарящ за района на училището, дежурния по Общински съвет за сигурност/ОбСС/;

3. Да се действа по плана за евакуация .Организирано и без паника да се евакуират студентите по курсове при спазване на **План за действия при бедствия, аварии, катастрофи и пожари.**

4. При възникване на пожар следствие на взривно вещество се действа по плана за защита от пожари/открилия пожара уведомява ръководството, което сигнализира веднага на тел: 112, посочва адреса и точното място на пожара и предприема допълнителните действия предвидени в плана. /

5. Организира се наблюдение за уточняване на обстановката в Колежа – разрушения и пропуквания по сградата, проблеми с ел.и вик инсталацията, пострадали и др.

6. Организира оказването на първа долекарска помощ на пострадалите и транспортирането им до болнични заведения;

7. Прави се проверка на студенти и персонал. Ако има липсващи се организира издирването им;

8. Поддържа се непрекъсната връзка с дежурния по Общински съвет и ЩК на СНАВР за получаване на помощ и указания;

9. При терористични действия съпроводени с отделяне на силно действащи отровни вещества, ОБЩ в колежа организира събиране на информация за вида и количеството токсични вещества.

10. Организира своевременно раздаване на наличните ИСЗ и памучно-марлени превръзки за защита на дихателните органи и съответните разтвори за неутрализиране на промишлените отровни вещества;

Изготвил:.....
/М. Гюров/

ПЛАН ЗА ДЕЙСТВИЯ ПРИ ПОЛУЧАВАНЕ НА ЗЛОНАМЕРЕН АНОНИМЕН ТЕЛЕФОНЕН СИГНАЛ В КОЛЕЖ-ДОБРИЧ

I. ПРЕДНАЗНАЧЕНИЕ НА ПРАВИЛАТА

Настоящите правила съдържат общи стандартизирани действия в образователните институции при получаване на злонамерен анонимен телефонен сигнал, с цел недопускане на паника и хаос, както и негативни последици за живота и здравето на студенти, преподаватели и персонал.

Същите следва да се прилагат след конкретизирането им за всеки обект, отчитайки неговата специфика, отнасяща се до характера и времето на подаване на сигнала, особеностите на сградата, нейното местоположение и броя на студенти преподаватели и персонал пребиваващ в нея.

II. ПРЕВАНТИВНИ МЕРКИ

1. Системно партньорство между образователните институции, обслужващите ги структури на МВР, местната власт и частните охранителни фирми за превенция на престъпността и терористичните заплахи и актове.

1.1. Провеждане на периодични партньорски срещи, в рамките на които се прави, оценка и се установява потребността от повишаване на сигурността на учебната среда, включваща:

1.1.1. Оценка на уязвимостта на обекта:

- Основава се на база установени или получени сигнали и информация за противоправни прояви и терористични заплахи;

- Установяване на предпоставки за извършване на престъпления, нарушения на обществения ред или терористичен акт, в т.ч. пропуски в мерките за гарантиране на сигурността и защита на имущество, живота и здравето на студенти и персонал;

- Оценката на уязвимостта на обекта периодично се актуализира.

1.1.2. Разработване на общи мероприятия за:

- Взаимодействие и обмен на информация с обслужващите структури на МВР;

- Обучение и инструктиране на студенти, преподаватели и персонал, както и периодично проиграване на действия при възникване на кризи от различен характер;

- Информационно обезпечаване за превенция - използване на подходящи дидактични средства за въздействие върху студентите, заложен в учебния процес; отпечатване и

разпространение на брошури и плакати с национални телефонни номера за спешни повиквания; провеждане на беседи и други атрактивни дейности за засилване на тяхната бдителност за личната им безопасност, както и текстове от българското законодателство и санкции за нарушения; използване на възможностите на местните средства за масово осведомяване /телевизии, радиостанции, ежедневен и периодичен печат и други/, с оглед популяризиране на предприетите охранителни мерки, като в рубриците се посочват и телефони за връзка на гражданите с органите на местно самоуправление, полицейските структури и други компетентни държавни институции.

2. Организация и осъществяване на надеждна охрана и пропускателен режим за регламентиран допуск и контрол на пребиваването на лица, превозни средства, товари и багажи в сградите и прилежащата територия на образователната институция:

2.1. Договаряне на охраната само с лицензирани търговски субекти, съгласно изискванията на закона за частната охранителна дейност, с акцент върху прецизен подбор на охранители и разписани отговорности за сигурността на образователната институция;

2.2. Изготвяне и спазване на регламент за достъп до сградите и прилежащата територия на Колеж-Добрич на основание заповед на директора, отчитайки характеристиките на обекта и осъществяваните в него дейности;

2.3. Въвеждане на персонални пропуски и отчетност на достъпа на лица и превозни средства в сградата;

3. Определяне на отговорник по безопасност и здраве и отговорници за определени зони /помещения и прилежащата територия на обекта/, със задължение за извършване на проверка за съмнителни вещи, багажи, лица и превозни средства, както и своевременно уведомяване на компетентните органи на МВР за този факт.

4. Регламентиране на достъпа до помещенията и своевременното им заключване след тяхното използване. Регламентиране на достъпа до обслужващи помещения и запечатването им след ползване /съгласно Наредба № 1з-2377/15.09.2011 г. за правилата и нормите за пожарна безопасност при експлоатация на обектите/.

5. Регламентиране и организиране на начина на обявяване на заплахата.

6. Регламентиране и организиране на действията за безпрепятствена евакуация на застрашените помещения или сграда /съгласно Наредба № 1з-2377 от 15.09.2011 г. за правилата и нормите за пожарна безопасност при експлоатация на обектите, издадена от министъра на вътрешните работи и министъра на регионалното развитие и благоустройството, обн. ДВ. бр. 81 от 18.10 2011 г./

7. Определяне на служители за оказване на съдействие на органите на МВР при извършване на проверка и претърсване на помещенията в сградата и прилежащата му територия.

8. Съвместно с органите на местната власт определяне на безопасни места за временно настаняване на студенти и персонал след евакуацията им /съгласно чл.9, ал.2, т.2 от Наредба за условията и реда за провеждане на евакуация и разсредоточаване, приета с ПМС №337/20.12.2012 г. обн. - ДВ, бр. 103 от 28.12.2012 г./

9. Разработване на инструкции, базирани на настоящите правила, които да са налични в близост до всеки телефон на Колежа, на който е възможно да се получи злонамерен анонимен телефонен сигнал.

10. Поддържане на помещенията и прилежаща територия във вид, гарантиращ максимално елиминиране на възможността за скрито поставяне на предмети и материали, застрашаващи живота и здравето на студенти, преподаватели и персонал.

III. ДЕЙСТВИЯ СЛЕД ПОЛУЧАВАНЕ НА СИГНАЛ ЗА ЗЛОНАМЕРЕНО АНОНИМНО ТЕЛЕФОННО ОБАЖДАНЕ

1. Заплахата от полученото анонимно телефонно обаждане се приема като реална.

2. При възможност се провежда максимално продължителен разговор с подателя на сигнала с цел придобиване на конкретна информация за евентуалното място, време и мотиви за осъществяване на заплахата, както и за характерни особености, които могат да дадат насоки за лицето, подаващо сигнала.

3. Своевременно се уведомяват отговорника по безопасност и здраве и директора на Колежа.

4. Длъжностните лица в съответните помещения и прилежаща територия извършват/организируют бърз оглед за наличие на съмнителни предмети или вещества, като уведомяват отговорника по безопасност и здраве и директора на образователната институция.

5. Когато злонамереното анонимно телефонно обаждане е получено в Колежа, ръководителят ѝ уведомява единния европейски номер за приемане на спешни повиквания 112 и информира за състоянието на помещенията и прилежащата територия на обекта с цел локализиране на евентуална последващата проверка.
6. При липса на установени съмнителни предмети или вещества след огледа и съгласувано с органите на МВР ръководителят на образователната институция може да вземе решение за продължаване на учебния процес и дейността, без да се предприемат мерки за евакуация и последваща проверка.
7. При откриване на подозрителен предмет или вещество и след съгласуване с органите на МВР, директора на Колежа взема решение за предприемане на действия по евакуация на студенти, преподаватели персонал и други пребиваващи в сградата лица.
8. Чрез предвидените за целта съоръжения се вземат мерки за локализиране на зони с открити подозрителни предмети или вещества и недопускане на контакт с тях.
9. Евакуацията се извършва, съгласно предварително разработен и утвърден план, без да се допуска паника и хаос.
10. При евакуация пребиваващите в обекта вземат багажа си, за да улеснят последващата проверка от органите на МВР и подпомагащите ги длъжностни лица от образователната институция.
11. Приоритетно се евакуират лицата, които са в близост до открития съмнителен предмет/вещество или застрашени помещения/сгради.
12. При евакуация се вземат мерки за недопускане на влизането на лица в застрашения обект/помещение, с изключение на органите на МВР и подпомагащите ги длъжностни лица от колежа.
13. Евакуираните студенти и персонал се настаняват в определените безопасни места.
14. Проверява се броя на евакуираните лица.
15. Органите на МВР оказват съдействие при евакуацията, като отцепват района на застрашения обект и подпомагат бързото настаняване на евакуираните в определените безопасни места за временно настаняване.
16. Извършва се последваща проверка и претърсване от органите на МВР, в съответствие със събраната максимално обективна информация за реалната обстановка в застрашения обект. За проверката и претърсването органите на МВР се подпомагат от предварително определените длъжностни лица от колежа.
17. След извършване на проверка на обекта от страна на органите на МВР, непотвърждаваща достоверността на сигнала или предполагаща последващо неутрализиране на опасността, се подписва констативен протокол, след което ръководителят на образователната институция взема решение за възстановяване на учебния процес.
18. Когато сигналът за злонамереното анонимно телефонно обаждане е получен чрез европейския номер за приемане на спешни повиквания 112, органите на МВР уведомяват ръководителя на Колеж-Добрич, който предприема своевременното изпълнение на по-горе разписаните действия.

ЗАПОВЕД

№ ФД –/.....

На основание чл. 147. ал. 1 т, 1 от ППЗНП и във връзка с приетите и утвърдени от мен
**ПРАВИЛА ЗА ДЕЙСТВИЯ ПРИ ПОЛУЧАВАНЕ НА ЗЛОНАМЕРЕН АНОНИМЕН
ТЕЛЕФОНЕН СИГНАЛ В КОЛЕЖ-ДОБРИЧ**

НАРЕЖДАМ:

1. Да се изготви инструкция за действия при получаване на злонамерен анонимен телефонен сигнал.
2. Всеки преподавател и служител да бъде инструктиран според изискванията настоящите правила.
3. Да се инструктира допълнително дневната и нощна охрана, като се акцентира върху пропускателния режим за регламентиран допуск и контрол на пребиваването на лица, превозни средства, товари и багажи в сградите и прилежащите към тях територии.
4. Регламентиране на достъпа до помещенията и своевременното им заключване след тяхното използване.
5. Да се спазват стриктно действията за безприпятствена евакуация на застрашените помещения или сграда според плана за евакуация.
6. Поддържане на помещенията и прилежащата територия във вид, гарантиращ максимално елиминиране на възможността за скрито поставяне на предмети и материали, застрашаващи живота и здравето на студенти, преподаватели и служители.
7. При получаване на сигнал за злонамерено анонимно телефонно обаждане да се спазват изготвените правила и инструкции на колежа.

ОПРЕДЕЛЯМ:

1. преп. Тоня Матева – преподавател за отговорник по безопасност и здраве
2. Дежурните от помощния персонал – отговорници по райони /етажи/
3. Административния персонал и преподаватели – за поверените им канцеларии.
4. Преподаватели - за учебни зали и кабинети.

С настоящата заповед да бъдат запознати за сведение и стриктно изпълнение всички посочени за отговорници. С организацията и контрола по осъществяването на заповедта натоварвам доц. д-р Милена Цанкова – зам. директор.

Директор:
/доц. д-р Б.Байчева/

Утвърдил:

Директор:
/доц. д-р Б.Байчева/

ИНСТРУКЦИЯ

ЗА ДЕЙСТВИЯ ПРИ ПОЛУЧАВАНЕ НА ЗЛОНАМЕРЕН АНОНИМЕН ТЕЛЕФОНЕН СИГНАЛ В КОЛЕЖ- ДОБРИЧ

Във връзка с осигуряване на безопасни условия на работа в Колеж- Добрич преподавателския и служителски състав е нужно да спазват следните правила:

1. Да бъдат бдителни при посещения на външни лица и да спазват правилника за вътрешния трудов ред;
2. Да проверяват багажа на посетителите при съмнение – чрез физическа проверка съдържанието на багажа;
3. Да не приемат неадресирани или съмнителни пратки, писма, пакети и внимателно да се проверяват същите, както и преносителите им;
4. Да оглеждат внимателно сградата на училището, двора и прилежащите площи и при наличие на багаж без придружител и забелязване на съмнителни лица да сигнализират незабавно ръководството;
5. При извършване на ремонтни дейности да наблюдават поведението на работниците и при съмнения да уведомят незабавно ръководството на училището;
6. Входът на сградата да не остава неохраняем;
7. Достъпът до всички помещения в Колеж - Добрич е регламентиран и след тяхното използване своевременно се заключват;
8. При необходимост незабавно да се уведомява ръководството, а при спешни случаи да сигнализират на органите на МВР.

ЗАПОВЕД

№ ФД –/.....

На основание чл. 9 ал. 2 т. 4 от Наредба № Из-2377/15.09.2011 г. за правилата и нормите за пожарна безопасност при експлоатация на обектите

ОПРЕДЕЛЯМ:

следните отговорни лица да изключват ел.консуматорите след приключване на работния ден в Колеж- Добрич:

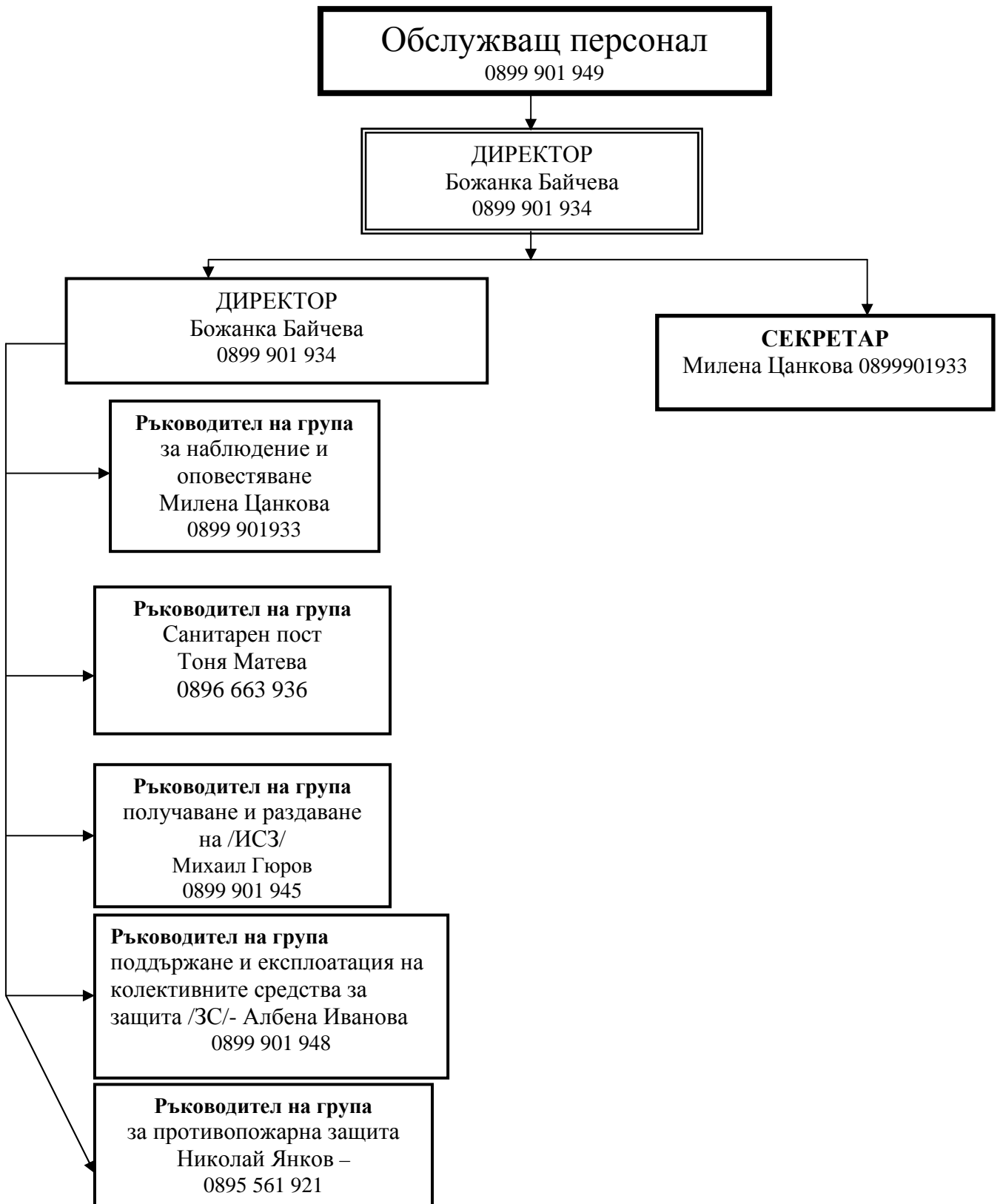
1. Парокотелно, дърводелска работилница, стая ел.техник – Петър Стефанов
2. Дирекция, зам.дирекция, заседателна зала – Павлета Масларска
3. Компютърни зали и кабинети – Николай Трифонов
4. Библиотека – Мариана Георгиева Тодорова
5. Студентска канцелария- Миглена Ангелова, Камелия Димитрова
6. Счетоводство – каса – Виолета Димова
7. Физкултурен салон – Камелия Димитрова
8. Домакин – Михаил Гюров
9. Стая за помощния персонал – Станка Ганчева, Вичка Георгиева
10. Кабинети на преподаватели – всеки ползващ кабинета
11. Технически секретар, Архив – Гергана Георгиева
12. Други учебни зали и лаборатории – Камелия Димитрова, преподаватели, дежурен обслужващ персонал

Настоящата заповед да се сведе до знанието на посочените лица за сведение и изпълнение.

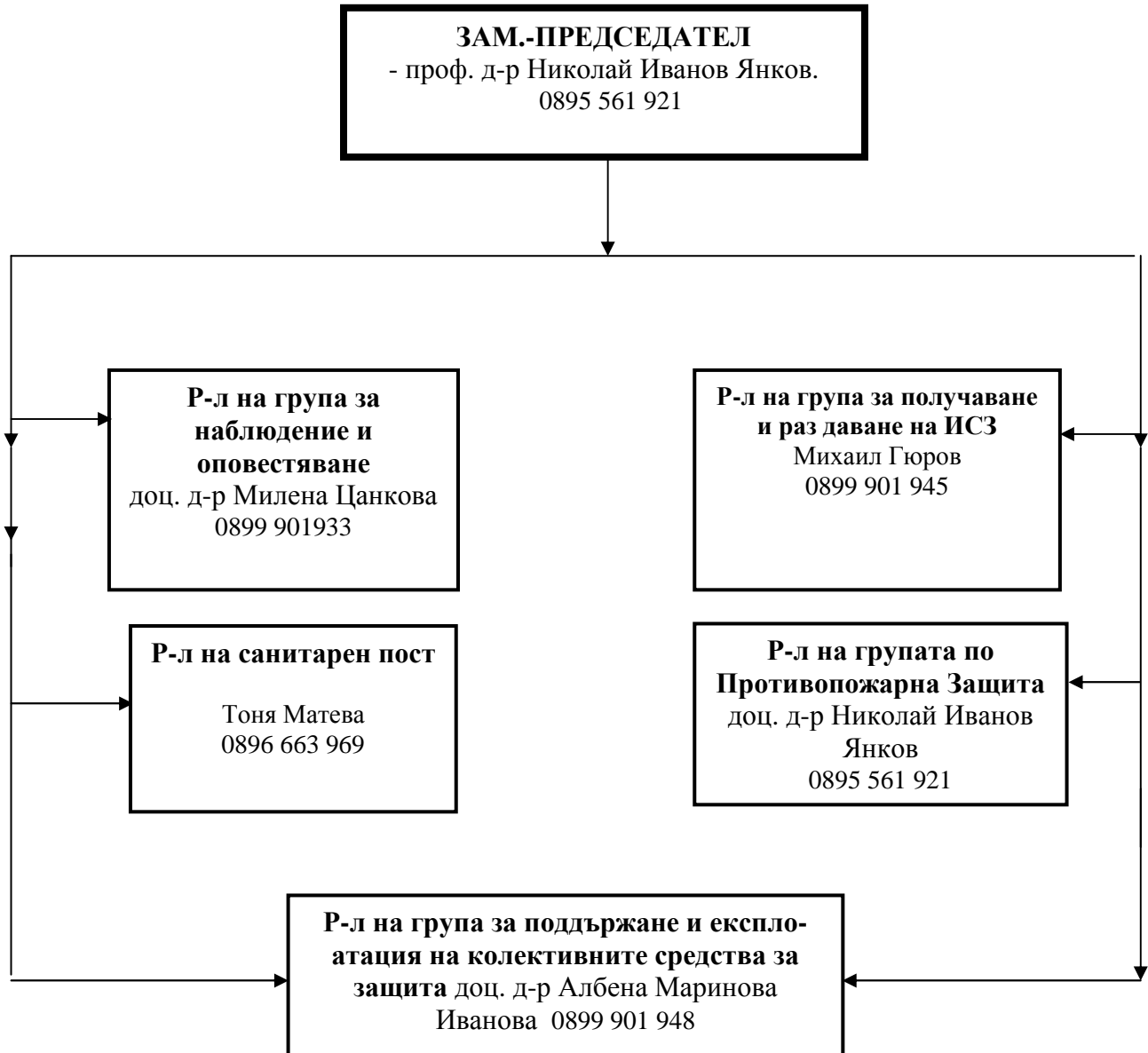
Директор:
/ доц. д-р Б.Байчева/

СХЕМА

ЗА ОПОВЕСТЯВАНЕ НА ЧЛЕНОВЕТЕ НА ЩАБА

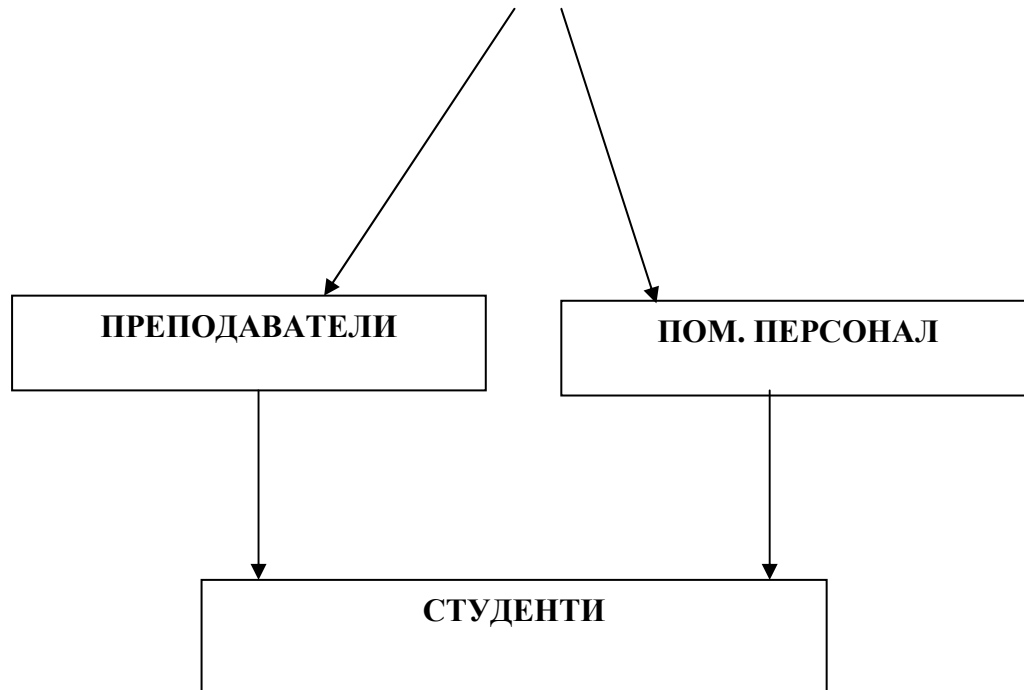


С Х Е М А
ЗА ОПОВЕСТЯВАНЕ НА ГРУПИТЕ
В КОЛЕЖ- ДОБРИЧ



СХЕМА

ЗА ОПОВЕСТЯВАНЕ НА ЛИЧНИЯ СЪСТАВ НА КОЛЕЖ - ДОБРИЧ



ТАБЛИЦА

за сигналите на по защитата при бедствия и средствата за предаването им

А. Сигнали за видовете опасности, подавани за населението

№ по ред	Наименование на сигнала	Начин на предаване на сигнала		
		Чрез националните и местни радиопредаватели и радиоретранслационни възли	Сиренна система	Други
1.	"Въздушна опасност"	"Внимание! Внимание! Внимание! Въздушна опасност! Въздушна опасност! Въздушна опасност!"- текстът се повтаря неколкократно, след което се дават указания за поведението на населението.	Прекъснат вой на електро-механични и електронни сирени в продължение на 3 мин.	С локомотивни свирки, клаксони, камбани и др. С чести удари по звучащи предмети.
2.	"Отбой от въздушна опасност"	"Внимание! Внимание! Внимание! Отбой от въздушна опасност! Отбой от въздушна опасност!"- текстът се повтаря неколкократно, след което се дават указания за поведението на населението.	Непрекъснат вой на електро-механични и електронни сирени в продължение на 3 мин..	
3.	"Опасност от радиоактивно заразяване"	"Внимание! Внимание! Внимание! Радиоактивно заразяване. Радиоактивно заразяване. Радиоактивно заразяване"- текстът се повтаря неколкократно, след което се дават указания за поведението на населението.	Вой на електронни сирени в продължение на 3 мин, последван от указания за поведението на населението.	С чести удари по звучащи предмети.

№ по ред	Наименование на сигнала	Начин на предаване на сигнала		
		Чрез националните и местни радиопредаватели и радиоретранслационни възли	Сиренна система	Други
4.	"Опасност от химическо и бактериологическо заразяване"	"Внимание! Внимание! Внимание! Химическо (бактериологично) заразяване. Химическо (бактериологично) заразяване. Химическо (бактериологично) заразяване"- текстът се повтаря неколкократно, след което се дават указания за поведението на населението.	Вой на електронни сирени в продължение на 3 мин., последван от указания за поведението на населението.	С чести удари по звучащи предмети.
5.	"Наводнение"	"Внимание! Внимание! Внимание! Опасност от наводнение. Опасност от наводнение. Опасност от наводнение"- Текстът се повтаря неколкократно, след което се дават указания за поведението на населението.	Вой на електронни сирени в продължение на 3 мин., последван от указания за поведението на населението.	

До
Госпожа Детелина Николова
Кмет на Община град Добрич

ЗАЯВКА

ЗА НЕОБХОДИМИТЕ ИСЗ

НА КОЛЕЖ ГРАД ДОБРИЧ ПРИ ШУ"ЕПИСКОП КОНСТАНТИН ПРЕСЛАВСКИ"

ГРАЖДАНСКИ ПРОТИВОГАЗИ								
			ГП					ОБЩО
			0	1	2	3	4	
								45

Председател на Общ: доц. д-р Б. Байчева /..... /

В Колеж гр. Добрич при ШУ „Епископ Константин Преславски”

Забележка:

2. Заведенията с непрекъснат режим на работа правят задължително заявка за противогази, необходими за студентите.

УТВЪРЖДАВАМ:

Председател на **Общ**

в **КОЛЕЖ –ДОБРИЧ – доц. д-р Б.Байчева**

/фамилия/

/...../

/подпис /

.2017

/дата/

РАЗЧЕТ

ЗА РАЗДАВАНЕ НА ИНДИВИДУАЛНИТЕ СРЕДСТВА ЗА ЗАЩИТА

ПУНКТ (място на раздаване)	ВИД НА ИМУЩЕСТВОТО	курс,група	Време за разда- ване, след събитието
1 етаж- стая- домакин			
1 етаж- стая- домакин			
1 етаж- стая- домакин			
1 етаж- стая- домакин			

Секретар на Общ

В Колеж-Добрич

/доц. д-р М. Цанкова/

РАЗДАВАТЕЛНО - ПРИЕМАТЕЛНА ВЕДОМОСТ

ЗА РАЗДАВАНЕ НА ИСЗ В КОЛЕЖ- ДОБРИЧ

№ по ред	Име и фамилия на получилия имуществото	Вид и количество на раздаденото имущество (бр.)										количество (словом)	Подпис на получателя	Подпис на МОЛ	
		Гражд. противогази/ръст					Гражд. Противогази/ръст								
		0	1	2	3	4	0	1	2	3	4				
1	2	3	4	5	6	7	8	9	10	11	12	13	14	15	

СПИСЪК

на материалите, необходими за херметизиране на учебните зали, определени
за защита на студентите при промишлена авария

(съгласува се с РСПБЗН)


Чл. 6. (1) (Изм. - ДВ, бр. 5 от 2010 г.) Видът на индивидуалните средства за защита се определя в съответствие с потенциалния риск за населението, живеещо на съответната територия, и се уточнява с МВР.

(2) Видът на индивидуалните средства за защита на служителите се определя от съответните министри и ръководители на ведомства и в зависимост от потенциалния риск, при който служителите изпълняват длъжностните си задължения.....


от Наредба за реда за създаване, съхраняване, обновяване, поддържане, предоставяне и отчитане на запасите от индивидуални средства за защита, приета с ПМС № 3 от 10.01.2009 г., обн., ДВ, бр. 5 от 20.01.2009 г., в сила от 20.01.2009 г., изм., бр. 5 от 19.01.2010 г.

№ по ред	Наименование	Мярка	К-во	Норма за изчисляване
1.	Полиетилен	кв.м	20	Площта на прозорците и вратите, предвидени за херметизиране (А+0,3м) X (Б+0,3м) кв.м.
2.	Брезент/одеала/за входните врати.	кв. м	20	Площта на всяка врата. (С+0,6 м) X (Д+0,6м)
3.	Хартиена лента или тиксо с ширина 5 см	м	10	За уплътняване на стъклата и рамките на прозорците
4.	Лепило	бр.	5	За залепване на хартиените ленти
5.	Пирони-4 см	кг	1	За закрепване на брезента и одеялата
6.	Тъкани, намокрени със съответни разтвори	кв.м	5	За уплътняване праговете под вратите, и изтриване на обувките
7.	Оцет	кг	5	За приготвяне на неутрализиращи разтвори
8.	Сода за хляб	г	1000	За приготвяне на неутрализиращи разтвори
9.	Чук	бр.	4	
10.	Други материали	-	-	-


В+0,3м



Д+0,6м



С + 0,6м



Д+ 0,6м

Утвърждавам:
 Председател на
 Обектов щаб за защита
 при бедствия и аварии
 към Колеж, град Добрич

.....2017 година

ПЛАН

за работата на Обектовия щаб за защита при бедствия и аварии към Колеж град Добрич
 през 2017/2018 година.

Основни задачи:

1. Защита живота на студентите и служителите при БА
2. Осигуряване на всичко най-необходимо в случай на възникване на БА
3. Запознаване на целия личен състав с целите и задачите на плана за действие при БА

№ п о р е д	МЕРОПРИЯТИЯ	С Р О К	Отговорник изпълнител	Материална и финансова обезпеченост	Забележка
1	2	3	4	5	6
	I. Мероприятия по линия на висшестоящата комисия				
	а) б)				
	II. Дейност на Обектовата комисия				
1. 2.	Първо заседание - Приемане на плана и запознаване с целите и задачите. Второ заседание- Подготовка Колеж Добрич за работа при тежки зимни условия	XI XII	доц. д-р Б. Байчева гл. ас. д-р И. Иванов		
	III. Мероприятия за поддържане в готовност на комисията				
1.	Тренировки по усвояване на план за действие при БА	XII	преп. Кр. Енев		

1	2	3	4	5	6
2.	Провеждане на тренировки на комисията и групите по собствен план	XI	преп. Кр. Енев		
3.	Актуализиране и коригиране на плана за действия при бедствия, аварии и катастрофи и пожари	постоянен	М. Гюров		
4.	Организиране и провеждане на обучение по въпросите на защитата при бедствия, аварии катастрофи и пожари, медико-санитарна защита и противопожарна защита	I II	доц. д-р М. Цанкова		
	IV. Контрол и помощ				
1.	Провеждане на контрол за водене на занятията със студенти за действия при бедствия, аварии и катастрофи	IV	проф. д.м.н. Н. Янков		
2.	Указване на методическа помощ от страна на Старши експерт „Защита от бедствия и аварии и завеждащ регистратура класифицирана информация в община град Добрич по актуализиране на плана за действие при БАКП	ежемесечно			
	V. Други мероприятия	XII и V			
1.	Провеждане на тренировки по практическото усвояване на плана от целия личен състав		преп. Кр. Енев		
2.	Гледане на филми във връзка със станали БА в страната и чужбина	III IV	гл. ас. д-р Ив. Иванов Н. Трифонов		

Секретар на Обектовия щаб
за защита на населението при
бедствия и аварии
към Колеж гр. Добрич

доц. д-р М. Цанкова /...../

УКАЗАТЕЛНА ТАБЕЛКА ЗА ЗАЩИТНО СЪОРЪЖЕНИЕ /ПРУ/

20 см



120 см



СПИСЪК

На видовете имущества на групите

№	ВИДОВЕ ИМУЩЕСТВА	МЯРКА	КОЛИЧЕСТВО
1	2	3	4
1.	Индивидуални средства за защита		
1.1.	Противогази – ГП 1		45
1.2.	Респиратори		
1.3.	Памучно-марлени превръзки		350
1.4.	Престилки		10
1.5.	Гумени ръкавици		10
1.6.	Гумени чорапи		10
2.	Медицинско имущество		
2.1.	Санитарни чанти (аптечки)		2
2.2.	Носилки		2
2.3.	Шини		2
2.4.	Бинт		20
2.5.	Памук		10
3.	Противопожарно имущество		
3.1.	Пожарогасители		10
3.2.	Кофи		10
3.3.	Тупалки гумени		2
4.	Други		